


# Planet Fruu

Η επιστήμη ανυπομονεί  
να παίξει; Τότε... Fruu  
και φύγαμε!





Ο Πλανήτης Fruu περιλαμβάνει 250 διαδραστικές δραστηριότητες από διάφορους τομείς ανάπτυξης, ιδανικές για παιδιά ηλικίας 3 έως 11 ετών. Θα βρείτε δραστηριότητες λογικής, αθλητισμού, δεξιοτήτων και εκπαιδευτικού χαρακτήρα. Περιλαμβάνονται επίσης δραστηριότητες που μπορείτε να χρησιμοποιήσετε επιτυχώς κατά τη διάρκεια ασκήσεων αποκατάστασης καθώς και για δουλειά με παιδιά που έχουν μαθησιακές δυσκολίες και διαταραχές στην αισθητηριακή επεξεργασία, στη συγκέντρωση και στην επικοινωνία. Είναι ο βασικός πλανήτης που εμπεριέχεται με κάθε αγορά συσκευής Knowla και αποτελεί το πιο ολοκληρωμένο πλανήτη από πλευράς δραστηριοτήτων.

Η διασκέδαση γίνεται το καλύτερο εργαλείο για την προετοιμασία των μαθημάτων!



Σε κάποιες δραστηριότητες, τα μπαλάκια είναι το ιδανικό εργαλείο, ενώ σε άλλες προτιμώνται οι μαρκαδόροι. Αυτό, βέβαια, δεν σημαίνει ότι δεν μπορείτε να αναμείξετε τους τρόπους παιχνιδιού! Δώστε προσοχή στις ενδείξεις κάθε εφαρμογής.

Οι δραστηριότητες που είναι σχεδιασμένες για παιχνίδι με μπαλάκια είναι επίσης διαθέσιμες στη λειτουργία Knowla.fun. Μπορούν να παιχτούν είτε ατομικά είτε με παρέα. Σε ορισμένες, υπάρχει σαφής καθορισμός του αριθμού των παικτών πριν την έναρξη (όπως στο Bowling, τα Βελάκια, το Ποδόσφαιρο ή την Τρίλιζα).

Ανάλογα με τον τρόπο αλληλεπίδρασης, τα παιχνίδια μπορεί να είναι είτε συνεργατικά είτε ανταγωνιστικά – εσείς επιλέγετε τον ρυθμό της διασκέδασης!



# Ο Πλανήτης Fruu στο Εκπαιδευτικό Σύμπαν!



Knowla.edu



16:47



## Ο πλανήτης Fruu

ΕΓΧΕΙΡΙΔΙΟ

Ο Πλανήτης Fruu περιλαμβάνει 250 διαδραστικές δραστηριότητες από διάφορους τομείς ανάπτυξης, ιδανικές για παιδιά ηλικίας 3 έως 11 ετών. Θα βρείτε δραστηριότητες λογικής, αθλητισμού, δεξιοτήτων και εκπαιδευτικού χαρακτήρα. Περιλαμβάνονται επίσης δραστηριότητες που μπορείτε να χρησιμοποιήσετε επιτυχώς κατά τη διάρκεια ασκήσεων αποκατάστασης καθώς και για δουλειά με παιδιά που έχουν μαθησιακές δυσκολίες και διαταραχές στην αισθητηριακή



Knowla



# Κουμπιά συστήματος και προβολή μενού

## Κεντρικό μενού - επεξήγηση συμβόλων



Επιστροφή στην προβολή όλων των πλανητών



Προηγούμενοι πλανήτες/εφαρμογές/δραστηριότητες



Επόμενοι πλανήτες/εφαρμογές/δραστηριότητες



Μετάβαση στην αναζήτηση εφαρμογών



Μετάβαση στις ρυθμίσεις: επιλογή γλώσσας, ενεργοποίηση κωδικού άδειας χρήσης, ρυθμίσεις υπηρεσίας



Ήχος ενεργοποιημένος/απενεργοποιημένος (η απενεργοποίηση του ήχου στο επίπεδο επιλογής πλανήτη/εφαρμογής θα τον απενεργοποιήσει σε κάθε επόμενη δραστηριότητα που θα ενεργοποιηθεί. Η απενεργοποίηση του ήχου σε μια δραστηριότητα ισχύει μόνο κατά τη διάρκεια του παιχνιδιού στην εν λόγω δραστηριότητα.)



Μετάβαση στην επιλογή λειτουργίας Knowla.fun ή Knowla.edu



Μετάβαση στο περιβάλλον Windows. Η εφαρμογή θα παραμείνει ενεργή στη γραμμή εργασιών καθ' όλη τη διάρκεια.

## Εικονίδια μενού στις δραστηριότητες - επεξήγηση συμβόλων



Έξοδος από τη δραστηριότητα για την προβολή του πλανήτη (επιλογή εφαρμογής). Όποιες αλλαγές έχουν γίνει θα χαθούν.



Επαναφόρτωση της δραστηριότητας. Όποιες αλλαγές έχουν γίνει θα χαθούν.



Ήχος ενεργοποιημένος/απενεργοποιημένος



Έξοδος στη λίστα επιλογής δραστηριοτήτων, όποιες αλλαγές έχουν γίνει θα χαθούν.



Προηγούμενος πίνακας



Επόμενος πίνακας





Λίστα δραστηριοτήτων



Ο Πλανήτης Fruu περιλαμβάνει 42 εφαρμογές με 250 δραστηριότητες:

1. Μετρήστε τα ζώα
2. Πολλαπλασιασμός
3. Πρόσθεση και αφαίρεση
4. Ζωγραφίστε ελεύθερα
5. Χρωματίστε την εικόνα
6. Ακολουθήστε τα μοτίβα
7. Συνδέστε τις κουκίδες
8. Αντιγράψτε την εικόνα
9. Περάστε μέσα από το λαβύρινθο
10. Συνδέστε τις εικόνες
11. Συναρμολογήστε το παζλ
12. Δημιουργός
13. Επεκτείνετε τη φάρμα
14. Σκουλήκι ουράνιο τόξο
15. Βόλει
16. Χόκειϊ στον αέρα
17. Φούσκες ABC
18. Παράδοση πίτσας
19. Κλασικό φίδακι
20. Μπόουλινγκ
21. Θαλάσσια σχήματα
22. Ιπτάμενα μπαλόνια
23. Επαναλάβετε το μοτίβο
24. Ποδόσφαιρο
25. Βάλτε γκολ
26. Ξαναζωγραφίστε την εικόνα
27. Γεμίστε με χρώμα
28. Βελάκια
29. Γείτονες των Λεμούριων
30. Πτώση δώρων
31. Σώστε τον χιονάνθρωπο
32. Κοιμισμένα ορθογώνια
33. Δρομέας
34. Εκπαίδευσε τα αντανακλαστικά σου
35. Αυγά που τρέχουν
36. Παζλ ολίσθησης
37. Πινιάτα
38. Σώστε τον πλανήτη
39. Τετράγωνα που μεγαλώνουν
40. Πιάστε τον Fruudo
41. Βρείτε τις φιγούρες
42. Τρίλιζα

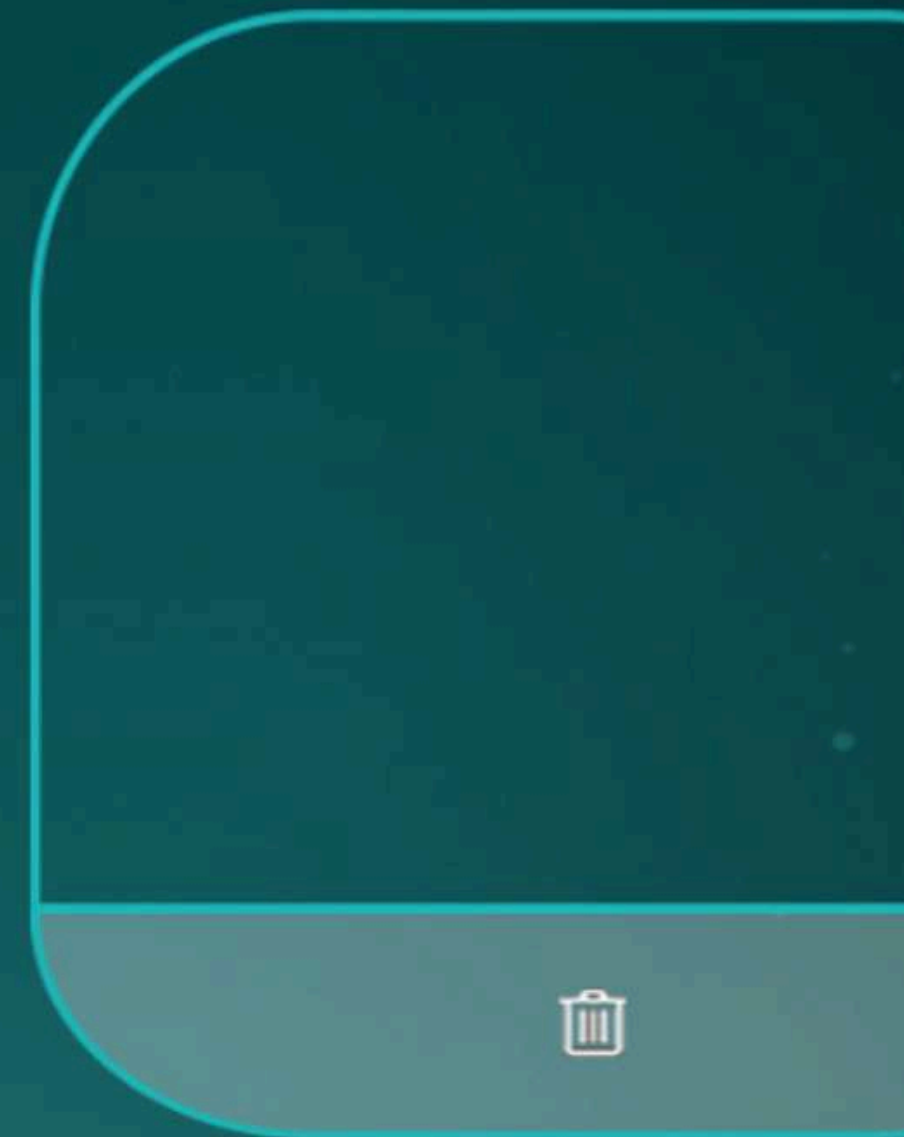


# Μετρήστε τα ζώα

Μετρήστε πόσα στοιχεία υπάρχουν στην αριστερή πλευρά της εξίσωσης, στη συνέχεια πληκτρολογήστε τον αριθμό στο πλαίσιο με το χέρι. Η σωστή απάντηση θα φωτίσει πράσινο το πλαίσιο.

## Παράδειγμα εφαρμογής:

Εξάσκηση χεριών, μέτρηση μέχρι το 10, διαγωνισμοί: ποιος μπορεί να δώσει τις περισσότερες σωστές απαντήσεις σε δεδομένο χρόνο.



# Πολλαπλασιασμός

Εξασκηθείτε στις πράξεις πολλαπλασιασμού. Αφού κάνετε τον υπολογισμό, εισάγετε το αποτέλεσμα με το χέρι στο πλαίσιο δίπλα του. Το σωστό αποτέλεσμα θα φωτίσει πράσινο το πλαίσιο.

## Παράδειγμα εφαρμογής:

Εξάσκηση χεριών, πολλαπλασιασμός μέχρι το 100, διαγωνισμός: ποιος μπορεί να δώσει τις περισσότερες σωστές απαντήσεις σε δεδομένο χρόνο.

$$8 \cdot 6 =$$



# Πρόσθεση και αφαίρεση



Κάντε απλές και δύσκολες πράξεις πρόσθεσης ή αφαίρεσης. Στη συνέχεια, πληκτρολογήστε το αποτέλεσμα στο διπλανό πλαίσιο με το χέρι. Το σωστό αποτέλεσμα θα φωτίσει πράσινο το πλαίσιο. Προσοχή, μερικά παραδείγματα μπορεί να είναι δύσκολα.

## Παράδειγμα εφαρμογής:

Εξάσκηση χεριών, μέτρηση έως το 1000.

$$6 + 1 =$$



# Ζωγραφίστε ελεύθερα


Δημιουργήστε το δικό σας αριστούργημα με μια μεγάλη ποικιλία χρωμάτων και πάχη γραμμών.

## Παράδειγμα εφαρμογής:

Ανάπτυξη δημιουργικότητας, δημιουργία κοινών έργων, ζωγραφική ενός θέματος ως μέρος των μαθημάτων.



Συνιστούμε τη χρήση μαρκαδόρων σε αυτήν τη δραστηριότητα.





# Χρωματίστε την εικόνα

Έχουμε ετοιμάσει μια ολόκληρη σειρά από διαφορετικές εικόνες έτοιμες να γεμίσουν με χρώματα. Σε αυτό το βιβλίο ζωγραφικής, τα πεδία δεν γεμίζουν αυτόματα, επιτρέποντάς σας να χρωματίσετε όπως στην παραδοσιακή έκδοση των βιβλίων ζωγραφικής.

## Παράδειγμα εφαρμογής:

Ασκήσεις για τη σωστή χρήση του μαρκαδόρου εντός των ορίων των σχημάτων, διάφορες σελίδες ζωγραφικής που μπορούν να προσαρμοστούν σε διάφορα θέματα μαθημάτων.

Συνιστούμε τη χρήση μαρκαδόρων σε αυτήν τη δραστηριότητα.

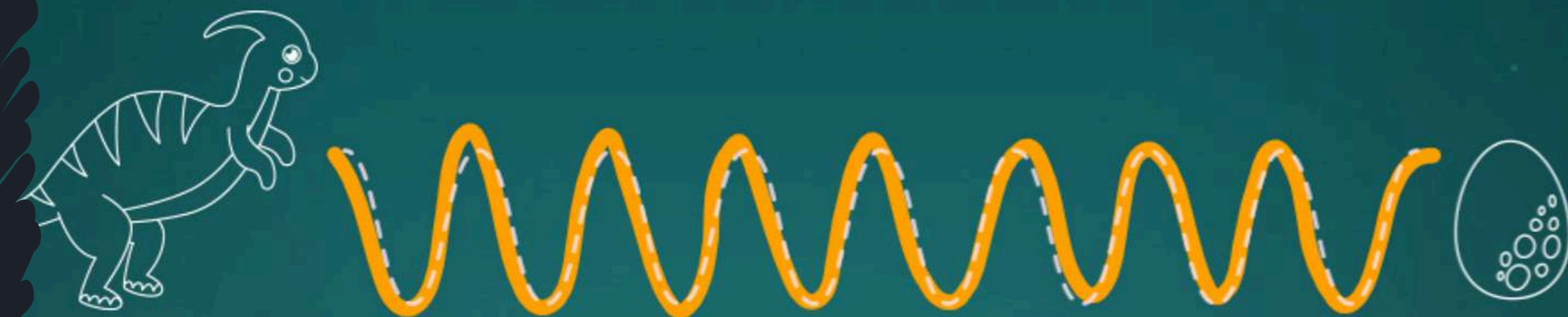



# Ακολουθήστε τα μοτίβα

Εξασκείτε τις ικανότητές σας στην καλλιγραφία; Τότε, είστε τυχεροί, γιατί εδώ θα βρείτε ένα σετ από διάφορα μοτίβα που θα σας βοηθήσουν να βελτιώσετε τις δεξιότητές σας. Μόνο μην βγείτε έξω από τις γραμμές!

## Παράδειγμα εφαρμογής:

Ασκήσεις χεριών, διαγωνισμός για το πιο γρήγορο και ακριβές μοτίβο, θέματα που σχετίζονται με χαρακτήρες από βιβλία ζωγραφικής, δημιουργία μιας ιστορίας γύρω από το μοτίβο.



Συνιστούμε τη χρήση μαρκαδόρων σε αυτήν τη δραστηριότητα.



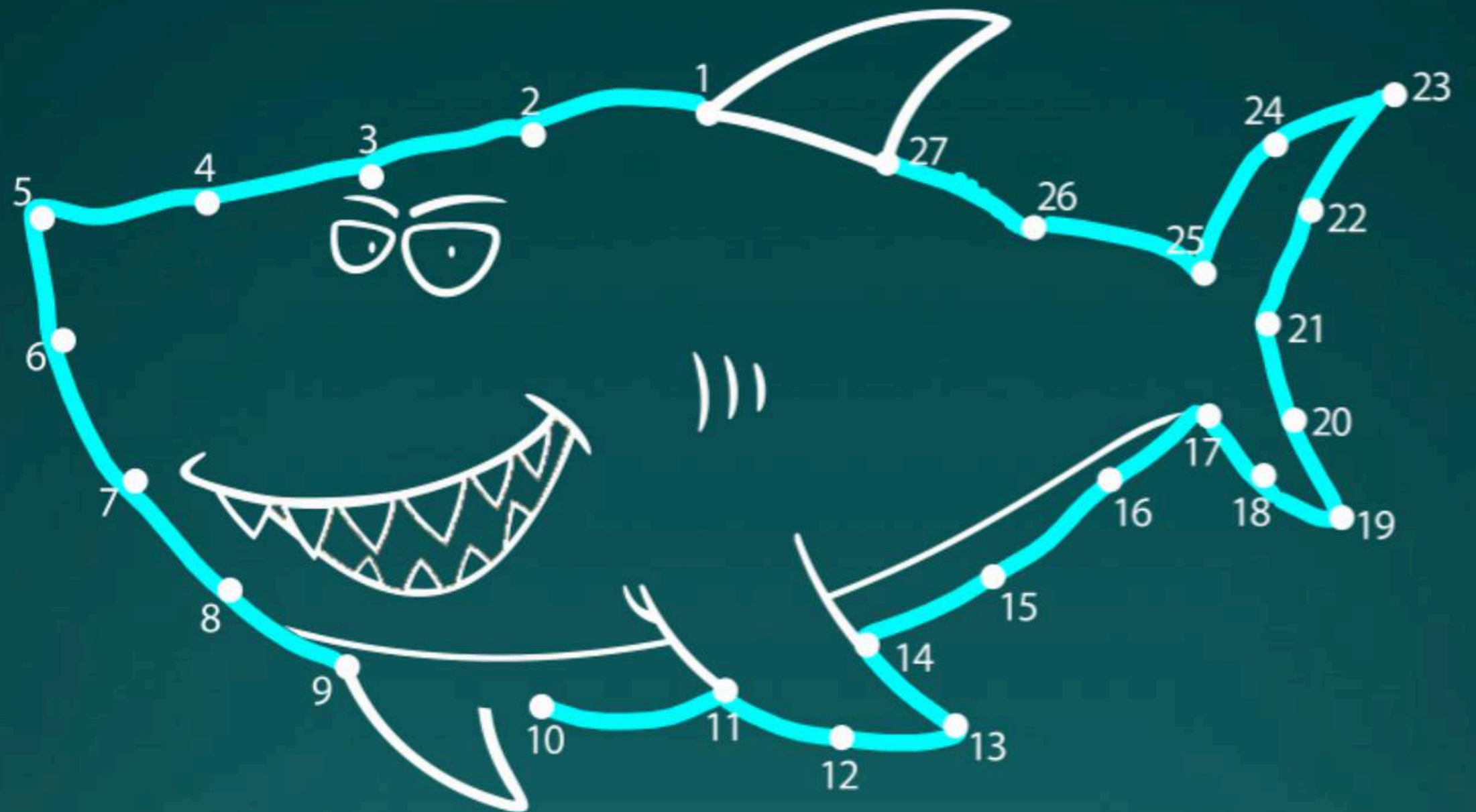


# ΣΥΝΔΕΣΤΕ ΤΙΣ ΚΟΥΚΙΔΕΣ

Συνδέστε τις κουκίδες με τη σωστή σειρά και μετά δείτε ποιο πλάσμα κρύβεται από κάτω τους.

## Παράδειγμα εφαρμογής:

Στο πλαίσιο της εκμάθησης της μέτρησης, κάντε εξάσκηση χεριών και συζητήστε για τα ζώα.



Συνιστούμε τη χρήση μαρκαδόρων σε αυτήν τη δραστηριότητα.



# Αντιγράψτε την εικόνα

Βλέπετε την εικόνα στα αριστερά;  
Δοκιμάστε να την αντιγράψετε στον  
πίνακα δεξιά σας. Μοιάζουν μεταξύ  
τους;

## Παράδειγμα εφαρμογής:

Άσκηση ακρίβειας και λεπτομεριών,  
διαγωνισμός για το σχέδιο που πλησιάζει  
περισσότερο στο πρότυπο.



Συνιστούμε τη χρήση μαρκαδόρων σε αυτήν τη δραστηριότητα.



# Περάστε μέσα από το λαβύρινθο

Εδώ θα βρείτε διάφορους λαβύρινθους:  
από τους πιο απλούς μέχρι τους πιο  
δύσκολους. Πιάστε το μαρκαδόρο σας και  
βρείτε την έξοδο!

## Παράδειγμα εφαρμογής:

Ανάλογα με το θέμα, μπορείτε να  
αλλάζετε τη κατεύθυνση της διαδρομής.  
Συγκέντρωση, σκέψη, ακρίβεια.



Συνιστούμε τη χρήση μαρκαδόρων σε αυτήν τη δραστηριότητα.



# ΣΥΝΔΕΣΤΕ ΤΙΣ ΕΙΚΟΝΕΣ





Βρείτε τις εικόνες που ταιριάζουν σύμφωνα με έναν συγκεκριμένο κανόνα και τοποθετήστε τις δίπλα-δίπλα. Μπορεί να είναι παρόμοιο σχήμα, για παράδειγμα, ή ένα αντικείμενο απαραίτητο για ένα επάγγελμα. Όταν τοποθετηθούν σωστά, η οθόνη θα φωτίσει μπλε.

## Παράδειγμα εφαρμογής:

Αναζήτηση του κανόνα των συνδέσεων, τύποι επαγγελμάτων, μέτρηση, αγγλικά, ζώα, διάστημα. Άσκηση συγκέντρωσης, λογικής σκέψης.



Συνιστούμε τη χρήση μαρκαδόρων σε αυτήν τη δραστηριότητα.




# Συναρμολογήστε το παζλ

Τοποθετήστε το παζλ στη θέση του για να δείτε ποια εικόνα κρύβεται από κάτω. Εδώ θα βρείτε παζλ με απλές ζωγραφιές καθώς και πιο δύσκολες φωτογραφίες ή εικόνες. Μετά την σωστή τοποθέτηση, η οθόνη θα φωτίσει μπλε.

## Παράδειγμα εφαρμογής:

Δημιουργία ιστορίας από μια εικόνα, αναζήτηση μοτίβου, θέματα σχετικά με τα ζώα, έργα τέχνης.

Συνιστούμε τη χρήση μαρκαδόρων σε αυτήν τη δραστηριότητα.




# Δημιουργός

Έχετε στη διάθεσή σας διάφορους τύπους εδάφους, φυτών, δρόμων, σπιτιών, χαρακτήρων κ.ά. Δημιουργήστε τον δικό σας κόσμο από αυτά.

## Παράδειγμα εφαρμογής:

Δημιουργία μοντέλων για παιχνίδι, οδική κυκλοφορία, τύποι κλιμάτων και επιφανειών στη Γη. Δημιουργία, ενίσχυση της δημιουργικότητας.



Συνιστούμε τη χρήση μαρκαδόρων σε αυτήν τη δραστηριότητα.

# Επεκτείνετε τη φάρμα

Συνδυάστε τα ίδια κατοικίδια μεταξύ τους για να δημιουργήσετε νέα σε υψηλότερα επίπεδα.

## Παράδειγμα εφαρμογής:

Μάθηση για τα ζώα, σύνδεση των ίδιων σχημάτων, διαγωνισμοί: ποια ομάδα θα είναι η πρώτη που θα αποκτήσει, για παράδειγμα, ένα πάντα.

Συνιστούμε τη χρήση μαρκadόρων σε αυτήν τη δραστηριότητα.



# Σκουλήκι ουράνιο τόξο

Το παραδοσιακό φιδάκι σε μια σύγχρονη εκδοχή. Μαζέψτε τα φρούτα και τα λαχανικά που πέφτουν και προσέξτε τα κρανία που εμφανίζονται.

## Παράδειγμα εφαρμογής:

Θέμα για κλασικά παιχνίδια, γενέθλια, διάλειμμα. Άσκηση παρατήρησης, ταχύτητας.



Συνιστούμε τη χρήση μαρκαδόρων σε αυτήν τη δραστηριότητα.

# Βόλει

Από εδώ και πέρα, μπορείτε να παίξετε βόλει χωρίς να βγείτε στο γήπεδο. Κάντε το μπαλάκι να αναπηδά και μην αφήσετε να πέσει στο πάτωμα.

## Παράδειγμα εφαρμογής:

Ημέρα αθλητισμού, τουρνουά, άσκηση παρατήρησης, ταχύτητας. Σωματική δραστηριότητα.

Συνιστούμε τη χρήση 2 μαρκαδόρων σε αυτήν τη δραστηριότητα.

1 0



# Χόκεϊ στον αέρα



Χτύπησε την μπάλα και βάλε γκολ στην  
εστία του αντιπάλου. Μην ξεχάσεις να  
υπερασπιστείς και τη δική σου!

## Παράδειγμα εφαρμογής:

Ημέρα αθλητισμού, τουρνουά, άσκηση  
παρατήρησης, ταχύτητας. Σωματική  
δραστηριότητα.

Συνιστούμε τη χρήση 2 μαρκαδόρων σε αυτήν τη δραστηριότητα.

0

0



# Φούσκες ABC

Μια δραστηριότητα για όλα τα παιδιά που ξεκινούν την περιπέτειά τους με την ανάγνωση και τη γραφή. Η αποστολή του χρήστη είναι να χτυπήσει τις φούσκες που περιέχουν το γράμμα που εμφανίζεται πάνω.

## Παράδειγμα εφαρμογής:

Ασκήσεις σχετικές με την εκμάθηση γραμμάτων, αναγνώριση σχημάτων, εξάσκηση προφοράς, εύρεση λέξεων που αρχίζουν με το δοσμένο γράμμα.

Συνιστούμε τη χρήση μπαλόνων σε αυτήν τη δραστηριότητα.



# Παράδοση πίτσας

Πάρε το ρόλο του διανομέα πίτσας και παράδωσε την πίτσα σου με ασφάλεια και έγκαιρα. Κινήσου μεταξύ των λωρίδων και πρόσεχε τα άλλα αυτοκίνητα για να αποφύγεις κάποιο ατύχημα.

## Παράδειγμα εφαρμογής:

Κανόνες κυκλοφορίας, τύποι επαγγελμάτων.

Συνιστούμε τη χρήση μπαλών σε αυτήν τη δραστηριότητα.



# Κλασικό φιδάκι



Το παγκοσμίως γνωστό παιχνίδι στην εκδοχή μας. Βοήθησε το φιδάκι να φάει όσο το δυνατόν περισσότερα μήλα και δες πόσο μεγάλο μπορεί να γίνει.

## Παράδειγμα εφαρμογής:

Θέματα παραδοσιακών παιχνιδιών, ασκήσεις παρατήρησης και συγκέντρωσης.

Συνιστούμε τη χρήση μπαλών σε αυτήν τη δραστηριότητα.



# Μπόουλινγκ

Έχεις καιρό να πας για μπόουλινγκ; Λοιπόν, μπορείς να δοκιμάσεις τις ικανότητες σου στην ψηφιακή μας εκδοχή. Προσπάθησε να ρίξεις όσο το δυνατόν περισσότερες κορίνες ρίχνοντας την μπάλα και κέρδισε το τουρνουά.

Δραστηριότητα για 1 έως 4 άτομα.

## Παράδειγμα εφαρμογής:

Ημέρα αθλητισμού, άσκηση στόχου, στο πλαίσιο ενός σχολικού τουρνουά μπόουλινγκ, εξάσκηση πριν πάτε στο αληθινό γήπεδο μπόουλινγκ.

Συνιστούμε τη χρήση μπαλών σε αυτήν τη δραστηριότητα.



# Θαλάσσια σχήματα

Βρείτε όλα τα στοιχεία με το σχήμα που δίνεται παραπάνω. Συγκεντρώστε επίσης τα ροζ κοχύλια, στα οποία μπορείτε να βρείτε όμορφα μαργαριτάρια.

## Παράδειγμα εφαρμογής:

Ασκήσεις σχετικές με την αναγνώριση σχημάτων, στο πλαίσιο συζητήσεων για τη θάλασσα, τα θαλάσσια πλάσματα, και το παραμύθι της "Μικρής Γοργόνας".

Συνιστούμε τη χρήση μπαλών σε αυτήν τη δραστηριότητα.



# Ίπτάμενα μπαλόνια

Μην αφήσεις τα μπαλόνια να πετάξουν μακριά. Η μόνη αποτελεσματική μέθοδος είναι να τα χτυπήσεις με μπάλες. Όμως πρόσεχε τα μπαλόνια με το κρανίο, γιατί μπορούν να σταματήσουν τη διασκέδαση.

## Παράδειγμα εφαρμογής:

Γενέθλια, Ημέρα του Αγίου Βαλεντίνου, φυσικά θέματα, σχετικά με το βάρος και το ελαφρότητα των αντικειμένων.

Συνιστούμε τη χρήση μπαλών σε αυτήν τη δραστηριότητα.



# Επαναλάβετε το μοτίβο

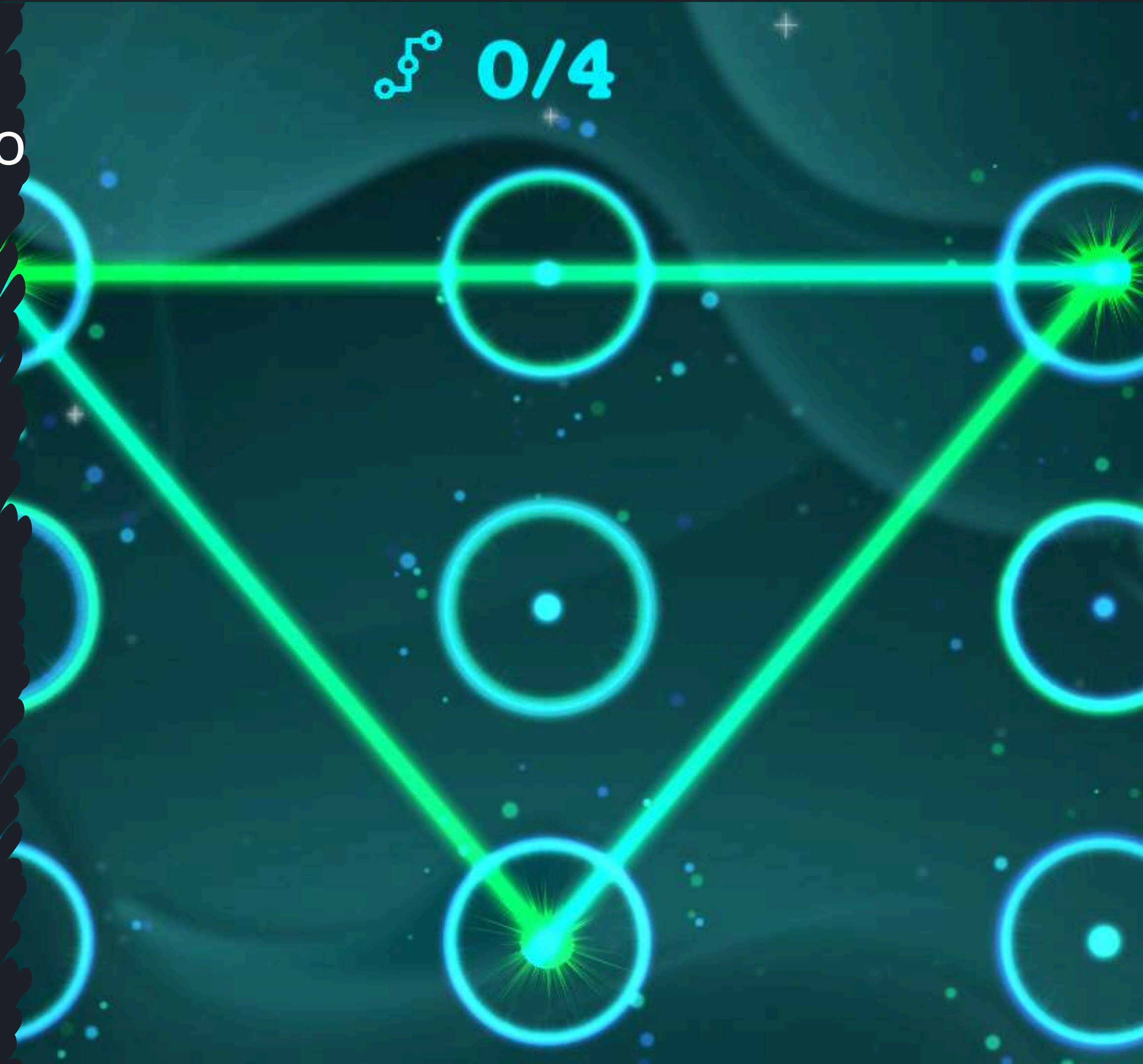
Η δραστηριότητα αποτελείται από αναπαραγωγή του μοτίβου που παρουσιάστηκε προηγουμένως. Η μπάλα πρέπει να ριχτεί προς την επόμενη κορυφή του σχήματος.

## Παράδειγμα εφαρμογής:

Ασκήσεις για απομνημόνευση ή ακολούθηση μονοπατιού, εργασίες με σχήματα.

Συνιστούμε τη χρήση μπαλών σε αυτήν τη δραστηριότητα.

0/4



# Ποδόσφαιρο

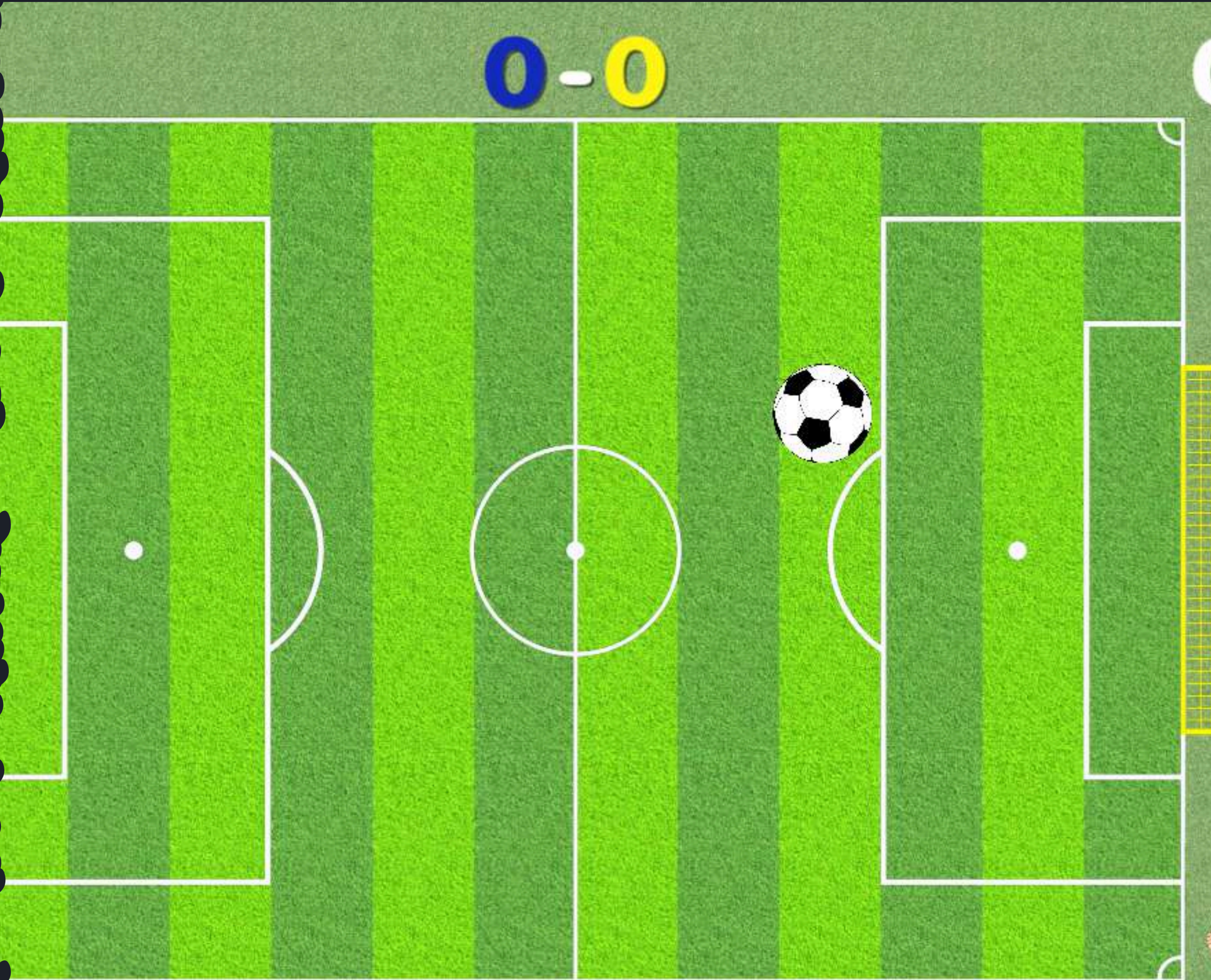
Πάρε μέρος σε έναν έντονο διαγωνισμό και παίξε ποδόσφαιρο με τον φίλο σου! Οδήγησε την μπάλα προς την εστία και βάλε τα περισσότερα γκολ!

Δραστηριότητα για 2 άτομα ή 2 ομάδες.

## Παράδειγμα εφαρμογής:

Ημέρα αθλητισμού, εξάσκηση στόχου, στο πλαίσιο ενός σχολικού τουρνουά ποδοσφαίρου, σε σύνδεση με ευρωπαϊκά και παγκόσμια αθλητικά γεγονότα.

Συνιστούμε τη χρήση μπαλών σε αυτήν τη δραστηριότητα.



# Βάλτε γκολ

Διασκέδαση με ποδόσφαιρο! Σε αυτήν την δραστηριότητα, εσύ είσαι αυτός που εκτελεί το σουτ προς το τέρμα. Ξεγέλασε τον τερματοφύλακα και κέρδισε τον αγώνα!

## Παράδειγμα εφαρμογής:

Ημέρα αθλητισμού, εξάσκηση στόχου, στο πλαίσιο ενός σχολικού τουρνουά ποδοσφαίρου, σε σύνδεση με ευρωπαϊκά και παγκόσμια αθλητικά γεγονότα.

Συνιστούμε τη χρήση μπαλών σε αυτήν τη δραστηριότητα.





# Ξαναζωγραφίστε την εικόνα


Δημιούργησε το δικό σου αριστούργημα και ζωγράφισε κάτι καταπληκτικό. Μπορείς να χρησιμοποιήσεις τα έτοιμα μοτίβα φόντου ή τις σφραγίδες. Φυσικά, υπάρχει και η δυνατότητα να ζωγραφίσεις με μαρκαδόρο.

## Παράδειγμα εφαρμογής:

Ανάπτυξη δημιουργικότητας, δημιουργία κοινών έργων, ζωγραφική ενός θέματος στο πλαίσιο των μαθημάτων.



Συνιστούμε τη χρήση μπαλών σε αυτήν τη δραστηριότητα.




# Γεμίστε με χρώμα

Δοκίμασε τις χρωμοσελίδες μας και πρόσθεσε χρώμα σε αυτές. Με μία αφή της μπάλας, ολόκληρο το πεδίο γεμίζει.


## Παράδειγμα εφαρμογής:

Άσκηση ακρίβειας, δημιουργικότητας, διαγωνισμός για το πιο πρωτότυπο χρωμάτισμα της εικόνας.

Συνιστούμε τη χρήση μπαλών σε αυτήν τη δραστηριότητα.



# Βελάκια



Νομίζεις ότι έχεις καλό μάτι; Πρέπει οπωσδήποτε να το δοκιμάσεις στην παραλλαγή της Σκοποβολής μας. Ρίξε τη μπάλα και δες πόσους πόντους μπορείς να συγκεντρώσεις!

Δραστηριότητα για 1 έως 5 άτομα.

## Παράδειγμα εφαρμογής:

Ημέρα αθλητισμού, εκπαίδευση ακρίβειας, τουρνουά, μέτρηση πόντων.

Συνιστούμε τη χρήση μπαλών σε αυτήν τη δραστηριότητα.



250

220

0

# Γείτονες των Λεμούριων

Ήταν μια ήσυχη μέρα στη γειτονιά.  
Κάποιοι άνθρωποι κοιτούσαν έξω από τα  
παράθυρά τους τη θέα. Ξαφνικά, κάποιο  
κακοποιό αποφάσισαν να διαταράξουν  
αυτήν την ειδυλλιακή ατμόσφαιρα.  
Ρίξ'τους μία πίτα ώστε οι υπόλοιποι  
κάτοικοι να ηρεμήσουν ξανά.

## Παράδειγμα εφαρμογής:

Κανόνες ζωής στην κοινωνία, ο ρόλος των  
αστυνομικών.

Συνιστούμε τη χρήση μπαλών σε αυτήν τη δραστηριότητα.



# Πτώση Δώρων



Η τέλεια χριστουγεννιάτικη δραστηριότητα! Τα δώρα πέφτουν από το έλκηθρο του Άγιου Βασίλη. Πιάσε τα όλα πριν πέσουν στο έδαφος. Αναρωτιέμαι πόσα μπορείς να μαζέψεις!

## Παράδειγμα εφαρμογής:

Διασκέδαση και θέματα σχετικά με τα Χριστούγεννα.

Συνιστούμε τη χρήση μπαλών σε αυτήν τη δραστηριότητα.





# Σώσε τον χιονάνθρωπο

Ο χιονάνθρωπος περιπλανιέται στη χειμωνιάτικη χώρα των θαυμάτων. Προστάτεψέ τον από τα παγόβουνα που πέφτουν.

## Παράδειγμα εφαρμογής:

Θέματα σχετικά με το χειμώνα, το χιόνι, το καρναβάλι. Άσκηση παρατήρησης, συγκέντρωσης.

Συνιστούμε τη χρήση μπαλών σε αυτήν τη δραστηριότητα.




# Κοιμισμένα ορθογώνια

Τα γλυκά κοιμισμένα πρόσωπα των ορθογώνιων θα δείξουν τα αληθινά τους χρώματα μόλις τα χτυπήσεις με τη μπάλα! Βιάσου να κοιμίσεις τα νευρικά.

## Παράδειγμα εφαρμογής:

Θέματα σχετικά με τα συναισθήματα

Συνιστούμε τη χρήση μπαλών σε αυτήν τη δραστηριότητα.



# Δρομέας

Ένας πραγματικός στίβος εμποδίων σε περιμένει. Μετακίνησε τις πλατφόρμες που διασχίζεις και πρόσεξε τους κινδύνους που παραμονεύουν.

## Παράδειγμα εφαρμογής:

Άσκηση επιδεξιότητας, σκέψη αιτίας και αποτελέσματος, προγραμματισμός.



Συνιστούμε τη χρήση μπαλών σε αυτήν τη δραστηριότητα.



# Εκπαίδευσε τα

## αντανακλαστικά σου

Εξασκήσου σε αντανακλαστικά, ακρίβεια, ταχύτητα και συντονισμό. Χτύπα το κέντρο των κύκλων που εμφανίζονται, μέσα στον χρόνο που δείχνουν, ο οποίος υποδεικνύεται από τον δακτύλιο γύρω τους. Μπορείς να δοκιμάσεις την ακρίβεια και την ταχύτητα των ρίψεών σου. Είναι καλύτερο να παίξεις ατομικά και μετά να συγκρίνεις τα αποτελέσματα.

### Παράδειγμα εφαρμογής:

Ημέρα αθλητισμού, εκπαίδευση ακρίβειας και ταχύτητας, διαγωνισμός κατά τη διάρκεια αθλητικών δραστηριοτήτων.

Συνιστούμε τη χρήση μπαλών σε αυτήν τη δραστηριότητα.



# Αυγά που τρέχουν

Χρωματιστά αυγά κυλούν και περπατούν γύρω από την οθόνη. Σπάσε τα καβούκια τους και δες ποια εκπληκτικά πλάσματα θα εκκολαφθούν από αυτά.

## Παράδειγμα εφαρμογής:

Άσκηση σχετικά με το Πάσχα, γνωριμία με τους δεινόσαυρους.

Συνιστούμε τη χρήση μπαλών σε αυτήν τη δραστηριότητα.



# Παζλ ολίσθησης

Γύρισε τα μεμονωμένα τετράγωνα και προσπάθησε να τα τοποθετήσεις σε μια συνεκτική εικόνα. Μπορείς να επιλέξεις ποια εικόνα θα εμφανίσεις.

## Παράδειγμα εφαρμογής:

Θέματα που σχετίζονται με τον αστικό χώρο, τα ζώα και τα παιχνίδια.



Συνιστούμε τη χρήση μπαλών σε αυτήν τη δραστηριότητα.



# Πινιάτα




Μια δραστηριότητα όπου καταστρέφεις μια εικονική πινιάτα με ένα λαστιχένιο μπάστουλι του μπέιζμπολ. Ανακάλυψε τι κρύβεται μέσα της.

Παράδειγμα εφαρμογής:

Γενέθλια, πολιτιστικές ημέρες.

Συνιστούμε τη χρήση μπαλών σε αυτήν τη δραστηριότητα.



# Σώσε τον πλανήτη

Σώσε τον πλανήτη από διάφορες απειλές του διαστήματος. Εισβολή εξωγήινων, επίθεση αστεροειδών... Μόνο εσύ μπορείς να γίνεις ο ήρωας αυτού του κόσμου!

## Παράδειγμα εφαρμογής:

Συζητήσεις για το διάστημα, την οικολογία, την εξωγήινη ζωή.

Συνιστούμε τη χρήση μπαλών σε αυτήν τη δραστηριότητα.

00000



# Τετράγωνα που μεγαλώνουν

Χτύπησε τα αυξανόμενα τετράγωνα και κέρδισε όλο και περισσότερους πόντους. Όσο μεγαλύτερο το τετράγωνο, τόσο περισσότερους πόντους παίρνεις. Πρόσεχε όμως, γιατί κάποια στιγμή μπορεί να εκραγούν.

## Παράδειγμα εφαρμογής:

Άσκηση επιδεξιότητας, μέτρημα, παρατήρηση, συγκέντρωση.

Συνιστούμε τη χρήση μπαλών σε αυτήν τη δραστηριότητα.





# Πιάσε τον Fruudo

Πολύχρωμα πλάσματα πετούν στην οθόνη. Πιάσε όσα περισσότερα μπορείς και δες τι θα συμβεί.

Παράδειγμα εφαρμογής:

Γενέθλια.

Συνιστούμε τη χρήση μπαλών σε αυτήν τη δραστηριότητα.




# Βρείτε τις φιγούρες

Χτύπησε όλα τα παρόμοια σχήματα με αυτό στο μπλε κουτί πάνω. Μην χάσεις αυτά που έχουν διαφορετικό μέγεθος ή χρώμα!

## Παράδειγμα εφαρμογής:

Στο πλαίσιο ασκήσεων που σχετίζονται με την αναγνώριση ή την ονομασία σχημάτων, την αναζήτηση στη σκηνή και την αντιληπτικότητα.

Συνιστούμε τη χρήση μπαλών σε αυτήν τη δραστηριότητα.



# Τρίλιζα

Μια διάσημη παιδική δραστηριότητα, η οποία επίσης βρίσκεται σε αυτό το πλανήτη! Τοποθέτησε 3 ίδια σχήματα σε μια σειρά και κέρδισε τον φίλο σου.

Δραστηριότητα για 2 άτομα.

## Παράδειγμα εφαρμογής:

Ζέσταμα πριν από τα μαθήματα, καθορισμός της σειράς με την οποία ομάδες παρουσιάζουν εργασίες, λογική σκέψη, διαγωνισμός.

Συνιστούμε τη χρήση μπαλών σε αυτήν τη δραστηριότητα.



It's smart to play.



Για περισσότερη έμπνευση, επισκεφθείτε την ιστοσελίδα

[www.knowla.eu](http://www.knowla.eu)

**Knowla**